



MAZDA MX-5

Conduire un Mazda MX-5  
c'est découvrir l'esprit Jinba Ittai :  
faire corps avec sa voiture.  
L'expérience de conduite  
est au cœur de nos créations.  
Tout ce que vous percevez au volant  
vous connecte à la voiture,  
pour profiter pleinement  
du plaisir de la route.

CRAFTED IN JAPAN\*

\* L'excellence du savoir-faire japonais.





# MAZDA MX-5 HERITAGE



# 35 ANS D'UNE ICÔNE INTEMPORELLE

4 générations de Mazda MX-5



# MAZDA MX-5 ROADSTER OU RF

Optez pour l'une des deux carrosseries proposées sur le Mazda MX-5.

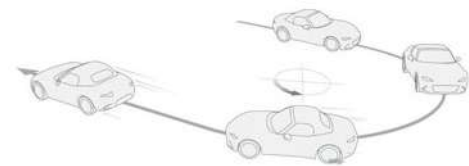
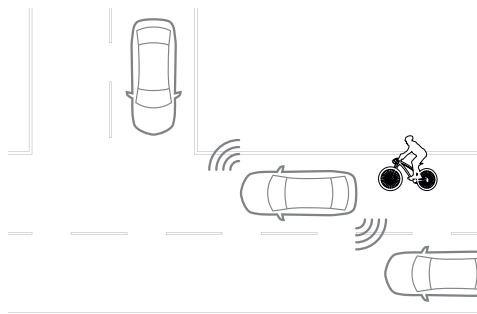
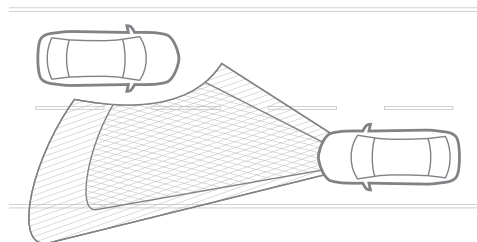
La version Roadster avec un toit souple à ouverture manuelle très simple :



Ou la version Retractable Fastback (RF) avec un toit à ouverture automatique en 13 sec :



# TECHNOLOGIES



## PHARES À LED ADAPTATIFS (ALH)\*

Conçu pour fonctionner la nuit, le système de phares à LED adaptatifs (ALH) analyse automatiquement les véhicules qui vous précèdent ou qui approchent dans la direction opposée, passant automatiquement des feux de route aux feux de croisement en éteignant les ampoules LED individuelles. Cela permet de conduire avec les feux de route allumés en tout temps, améliorant considérablement la visibilité lors de la conduite de nuit, sans éblouir les autres conducteurs.

## SYSTÈME DE SURVEILLANCE DES ANGLES MORTS (BSM) ET DE SORTIE DE VÉHICULE\*

Le système de surveillance des angles morts détecte les véhicules qui s'approchent par l'arrière ou la voie adjacente afin que vous puissiez changer de voie de circulation en toute sécurité. Il vous avertit automatiquement de la présence de véhicules dans l'un de vos angles morts par un signal d'avertissement sonore en plus d'afficher une icône dans le rétroviseur approprié.

Grâce au système de surveillance de sortie de véhicule, les piétons et les vélos sont désormais détectés avant l'ouverture de la portière. Si la porte est déjà ouverte, un signal lumineux s'activera sur le rétroviseur et un signal sonore vous préviendra du danger.

## SYSTÈME DE STABILITÉ EN COURBE (KPC)

Le système de stabilité en courbe (KPC) est une technologie unique chez Mazda.

Naturellement dans un virage, le véhicule se déporte vers l'extérieur ce qui diminue l'adhérence, la stabilité en virage et donc forcément le confort du conducteur et de son passager. Le système KPC contre cela en exerçant un petit effort de freinage sur la roue arrière intérieure. Cette brève impulsion réduit considérablement le roulis et augmente la stabilité dans les virages en vous apportant une aide rassurante. Cette fonctionnalité n'ajoute pas de poids et aide la voiture à se comporter comme une extension harmonieuse du corps du conducteur, l'incarnation du « Jinbai Ittai », le terme japonais qui décrit l'harmonie entre un cavalier et sa monture.

\* Disponible à partir de la finition Exclusive-Line



Esquisse de Mazda MX-5



# CHOISISSEZ VOTRE UNIVERS

HOMURA



KAZARI



EXCLUSIVE-LINE



PRIME-LINE

# FINITION PRIME-LINE

## STYLE

- Jantes alliage 16" « Black Metallic »
- Phares et feux de jour à LED
- Feux arrière à LED
- Rétroviseurs extérieurs « Piano Black »
- Rétroviseurs extérieurs chauffants et réglables électriquement
- Poignées de portes extérieures couleur carrosserie
- Toit souple noir (Roadster) / Couleur carrosserie (RF)

## CONFORT ET AGRÉMENT

- Sellerie tissu et suédine noir avec surpiqûres argentées
- Garniture supérieure de porte couleur carrosserie
- Garniture centrale de porte noire avec surpiqûres argentées
- Poignées de porte intérieures « Argent »
- Bouton ouverture/fermeture du toit électrique (RF uniquement)
- Siège conducteur réglable 6 voies
- Siège passager réglable 4 voies
- Démarrage avec bouton « Start »
- Ouverture/fermeture des portes à télécommande
- Phares et essuie-glaces automatiques
- Volant télescopique réglable manuellement en hauteur et profondeur
- Volant en cuir avec surpiqûres et branches argentées
- Pommeau de levier de vitesses et frein à main en cuir avec surpiqûres argentées
- Rétroviseur intérieur avec réglage manuel jour/nuit
- Vitres électriques
- Climatisation manuelle
- Plaques de protection de seuil de porte noires
- Pare-soleil avec miroir de courtoisie et range ticket côté conducteur
- Porte-gobelets x2

## SÉCURITÉ

- Airbags frontaux et latéraux
- Antipatinage électronique (TCS)
- Système d'antidémarrage
- Contrôle dynamique de stabilité (DSC)
- Système de stabilité en courbe (KPC)
- Capot actif (protection des piétons)
- Reconnaissance des panneaux de signalisation (TSR) avec adaptation intelligente de la vitesse (ISA)
- Système de surveillance de pression des pneus (TPMS)
- Système d'alerte du conducteur (DAA)
- Alerte de franchissement de ligne (LDWS) avec système de maintien de trajectoire (LKA)
- Aide au freinage intelligent en mode urbain avant (SCBS)
- Aide au stationnement arrière
- Régulateur et limiteur de vitesse
- Système de réduction de collision secondaire
- Freins avant ventilés

## TECHNOLOGIE ET CONNECTIVITÉ

- Écran central couleur 8,8" avec système Mazda Connect et navigation intégrée
- Apple CarPlay™ & Android Auto™ sans fil
- Système Bluetooth® avec commandes au volant
- Ordinateur de bord avec écran couleur LCD
- Système audio avec radio AM/FM/DAB et 6 haut-parleurs
- Ports USB-C x2
- Système de coupure et de redémarrage automatique du moteur à l'arrêt i-stop
- Système de récupération d'énergie à la décélération i-Eloop



ROADSTER/RF  
Essence  
1.5L 132ch BM6



Jantes alliage 16" « Black Metallic »



Levier de vitesses Mazda MX-5



MX-5 Roadster Prime-Line 1.5L 132ch avec option peinture Aero Grey



MX-5 Roadster Exclusive-Line 1.5L 132ch avec option peinture Aero Grey

# FINITION EXCLUSIVE-LINE

Équipements Prime-Line + :

## STYLE

---

- Jantes alliage 16" « Bright »
- Rétroviseurs extérieurs couleur carrosserie

## CONFORT ET AGRÉMENT

---

- Sellerie cuir noir perforée\* avec surpiqûres argentées
- Sièges chauffants
- Climatisation automatique
- Ouverture/fermeture intelligente des portes
- Rétroviseur intérieur photochromatique sans cadre
- Console centrale revêtue de synthétique noir
- Revêtement du tableau de bord noir avec surpiqûres argentées
- Entourage aérateurs et contrôle de la climatisation/ chauffage «Bright»
- Plaques de protection de seuil de porte noires avec insert en acier

## SÉCURITÉ

---

- Phares à LED adaptatifs (ALH)
- Aide au freinage intelligent en mode urbain arrière (SCBS-R)
- Reconnaissance active d'obstacles mobiles en marche arrière (RCTA)
- Système de surveillance des angles morts (BSM)
- Système de surveillance de sortie du véhicule
- Caméra de recul

## TECHNOLOGIE ET CONNECTIVITÉ

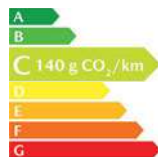
---

- Système audio Bose® avec 9 haut-parleurs

## PERFORMANCES

---

- Mode conduite « Track Mode » - Retarde le délai d'intervention du DSC



ROADSTER/RF  
Essence  
1.5L 132ch BM6

\* Seules les zones portantes des sièges (assise, dossier, renforts latéraux) sont revêtues des garnitures mentionnées.

# FINITION KAZARI

*Equipements Exclusive-Line +*

## STYLE

---

- Toit souple Beige ou RF bi-ton noir

## CONFORT ET AGRÉMENT

---

- Sellerie cuir Nappa Beige perforée\*
- Console centrale avec surpiqûres « Beige »

\*Seules les zones portantes des sièges (assise, dossier, renforts latéraux) sont revêtues des garnitures mentionnées.



ROADSTER/RF  
Essence  
1.5L 132ch BM6



MX-5 Roadster Kazari 1.5L 132ch avec option peinture Aero Grey



Intérieur MX-5 Kazari - Sellerie cuir Nappa Beige

# FINITION HOMURA

Equipements Exclusive-Line +

## STYLE

---

- Jantes alliage Rays 16" « Gun Metallic »
- Freins Brembo avec étriers de frein rouge avant et arrière
- Rétroviseurs extérieurs « Piano Black »

## CONFORT ET AGRÉMENT

---

- Sellerie Récaro en cuir et Alcantara®\*

\*Seules les zones portantes des sièges (assise, dossier, renforts latéraux) sont revêtues des garnitures mentionnées.



ROADSTER/RF  
Essence  
1.5L 132ch BM6





MX-5 Roadster 1.5L 132ch BM6 avec option peinture Deep Crystal Blue



Habitacle MX-5 Homura

# COLORIS



Arctic White (A4D)  
Peinture de série



Aero Grey (52C)



Machine Grey (46G)



Deep Crystal Blue (42M)



Jet Black (41W)



Soul Red Crystal (46V)

## OPTIONS\*

Peinture Aero Grey, Deep Crystal Blue, Jet Black<sup>(2)</sup>

650 €

Peinture Machine Grey

800 €

Peinture Soul Red Crystal<sup>(1)</sup>

950 €

# TOITS EXTÉRIEURS



Toit souple noir (de série)



Toit souple beige ( finition Kazari)<sup>(1)</sup>



Toit RF couleur carrosserie



Toit RF noir ( finition Kazari)<sup>(2)</sup>

<sup>(1)</sup>MX-5 Roadster Kazari non disponible avec le coloris Soul Red Crystal (46V)

<sup>(2)</sup>MX-5 RF Kazari non disponible avec le coloris Jet Black (41W)

\* Tarifs TTC maximum conseillés dans le réseau Mazda selon le tarif MX-5/24 du 25/10/2023, sous réserve de changements.

Pour toute information complémentaire, veuillez contacter votre concessionnaire Mazda.

## SELLERIES



Sellerie tissu et suédine noir avec surpiqûres argentées (Prime-Line)



Sellerie cuir<sup>(3)</sup> noir perforée avec surpiqûres grises (Exclusive-Line)



Sellerie cuir<sup>(3)</sup> Nappa Beige perforée (Kazari)



Sellerie Recaro en cuir<sup>(3)</sup> et Alcantara® (Homura)

<sup>(3)</sup> Seules les zones portantes des sièges (assise, dossier, renforts latéraux) sont revêtues des garnitures mentionnées.

## JANTES



Jantes alliage 16" « Black Metallic » Prime-Line



Jantes alliage 16" « Bright » Exclusive-Line & Kazari



Jantes alliage Rays 16" « Gun Metallic » Homura

## TARIFS\*

MX-5 ROADSTER	PRIME-LINE	EXCLUSIVE-LINE	KAZARI	HOMURA
1.5L Skyactiv-G 132 ch BVM	33 000 €	36 600 €	37 400 €	39 900 €

MX-5 RF	PRIME-LINE	EXCLUSIVE-LINE	KAZARI	HOMURA
1.5L Skyactiv-G 132 ch BVM	35 500 €	39 100 €	39 800 €	42 400 €

## OPTIONS\*

OPTIONS*	
Peinture Aero Grey, Deep Crystal Blue, Jet Black	650 €
Peinture Machine Grey	800 €
Peinture Soul Red Crystal	950 €

\*Tarifs TTC maximum conseillés dans le réseau Mazda selon le tarif MX-5/24 du 25/10/2023, sous réserve de changements.  
Pour toute information complémentaire, veuillez contacter votre concessionnaire Mazda.



## ACCESSOIRES



Jupe avant



Pédalier aluminium



Plaques de seuil de portes avec logo MX-5

Il s'agit d'accessoires d'origine Mazda.



Boîtier de clé Soul Red Crystal - Existe dans différents coloris

# APPLICATION MYMAZDA

L'application MyMazda est disponible au téléchargement sur l'App Store et le Play Store.

Le MX-5 bénéficie de certaines fonctionnalités comme :

- Accéder au manuel d'utilisateur
- Rechercher un concessionnaire
- Appeler l'Assistance
- Prendre RDV pour un entretien
- Accéder à l'historique des entretiens

Pour plus d'informations, retrouvez la FAQ MyMazda en scannant le QR code ci-dessous :



## MAZDA À VOTRE SERVICE

**Afin de profiter pleinement de votre expérience de conduite, Mazda vous propose une offre d'entretien. Votre concessionnaire se tient à votre disposition pour plus d'informations.**

### MAZDA TRANQUILLITÉ

Un contrat d'entretien qui vous permet de maîtriser votre budget « entretien » automobile pour votre Mazda. Déterminez votre durée de contrat de 36 à 72 mois et payez au comptant ou par mensualités.

Exemple de tarifs TTC\* pour moins de 20 000 km/an

	36 mois	48 mois	60 mois	72 mois
Au comptant	1 149 €	1 849 €	2 499 €	3 649 €
Mensuel	54 €	58 €	61 €	68 €

\* Tarifs client au 1er juin 2024 pour les véhicules de moins de 6 mois et 10 000 km. Conformément aux conditions en vigueur d'ICARE pour l'entretien. ICARE, 93 rue Nationale, 92 100 Boulogne Billancourt, société anonyme au capital de 1 067 850€. RCS Nanterre n° 378 491 690.

GARANTIE 6 ANS limitée à 150 000 KM.



# CARACTÉRISTIQUES TECHNIQUES

ÉNERGIE	ESSENCE		
Motorisations	1.5L Skyactiv-G 132 ch		
Carrosserie <sup>(1)</sup>	Roadster		RF
Type	4 cylindres en ligne - 16s		
Cylindrée	1 496		
Taux de compression	13,0:1		
Puissance (kW/ch à tr/min)	97/132 à 7 000		
Puissance administrative (cv)	7		
Couple (Nm à tr.min)	152 à 4 500		
Boîte de vitesses	Manuelle à 6 rapports		
Performances (sur circuit) <sup>(2)</sup>			
Vitesse maximum (km/h)	204		203
Accélération de 0 à 100 km/h (s)	8,3		8,6
Consommations de carburant et émissions de CO <sub>2</sub> - WLTP			
Consommation phase extra-haute vitesse (L/100km)	6,7		
Consommation phase haute vitesse (L/100km)	5,4		
Consommation phase moyenne vitesse (L/100km)	5,8		
Consommation phase basse vitesse (L/100km)	7,8		
Consommation mixte combinée (L/100km)	6,2		
Émissions de CO <sub>2</sub> combinées (g/km)	140		
Poids et dimensions			
Longueur hors-tout (mm)	3 915		
Largeur hors-tout (mm)	1 735		
Hauteur (mm)	1 225		1 230
Empattement (mm)	2 310		
Poids à vide minimum avec conducteur de 75 kg	1 078 - 1 098*		1 114 - 1 129*
Poids total autorisé en charge (kg)	1 230		1 280
Volume de coffre selon VDA (L)	130		127
Contenance du réservoir (L)	45		
Pneumatiques	195/50 R16 84V		

<sup>(1)</sup>Roadster pour le toit souple et RF pour Retractable Fastback (Toit rigide).

<sup>(2)</sup>Dans les conditions d'essai de Mazda.

\* Finition Homura.

VOTRE CONCESSIONNAIRE MAZDA

Mazda Automobiles France S.A.S  
34, rue de la Croix de Fer  
78100 Saint-Germain-en-Laye  
Tél. : 01 70 37 77 00

Suivez Mazda France



Plus d'informations sur [www.mazda.fr](http://www.mazda.fr)

## Pensez à covoiturer #SeDéplacerMoinsPolluer

Facebook et Twitter sont des marques déposées aux États-Unis et dans d'autres pays. Elles sont utilisées avec leur autorisation. Le nom de marque et les logos Bluetooth® sont la propriété de Bluetooth SIG, Inc. et sont utilisés sous licence par la société Mazda Motor Corporation. Alcantara est une marque commerciale déposée et enregistrée par la société homonyme alcantara S.p.A. Les autres marques déposées et appellations commerciales appartiennent à leurs propriétaires respectifs.

Modèle présenté sur la page de couverture MX-5 Roadster Kazari 1.5L 132ch BM6 avec option peinture Aero Grey.

L'imprimeur a fait ce travail avec responsabilité, ce qui se traduit en utilisation d'encre biologiques, papier 100% FSC et prépresse à 100% sans chimie.

Verspecht Drukkerij bvba  
Nijverheidstraat 16, 1840 Londerzeel, Belgium

En raison des procédés techniques de reproduction, les teintes et caractéristiques présentées dans ce document peuvent être différentes des teintes et caractéristiques réelles.

Mazda se réserve le droit d'introduire des changements de caractéristiques et d'équipements en raison du développement constant de ses produits. Il est possible que les coloris et selleries présentés sur cette brochure diffèrent légèrement de la réalité en raison de restrictions dues à l'impression. Aussi, nous vous recommandons de contacter votre concessionnaire Mazda pour de plus amples informations.

Mazda Automobiles France SAS au capital de 304 898 € - 34 rue de la croix de fer, 78100 Saint-Germain-en-Laye - Siren : 434455960 RCS Versailles.  
Les tarifs du MX-5 mentionnés sont les tarifs TTC maximum conseillés dans le réseau Mazda selon le Tarif MX-5/24 du 25/10/2023.

Ref. STACI : FPMX51224

Ne jeter que dans le bac de tri approprié.

